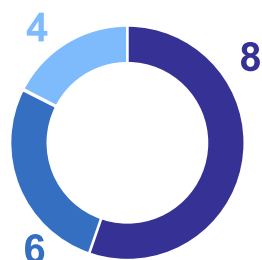


Распределение организаций¹, выполнявших научные исследования и разработки в 2022 году

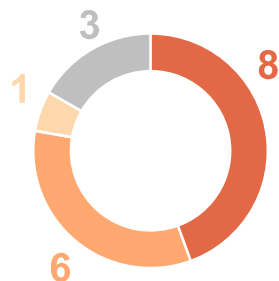
на конец года, единиц

по секторам деятельности



- Государственный
- Высшего образования
- Предпринимательский

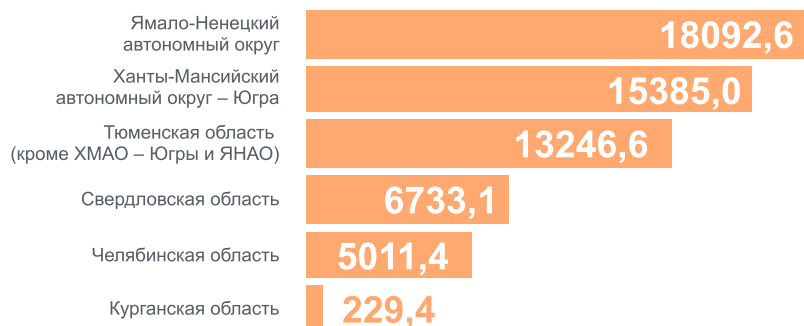
по типам



- Научно-исследовательские
- Образовательные организации высшего образования²
- Проектные и проектно-исследовательские
- Прочие

Инвестиции в основной капитал организаций³, по виду экономической деятельности профессиональной, научной и технической по регионам УРФО в 2022 году

в фактически действовавших ценах, млн рублей



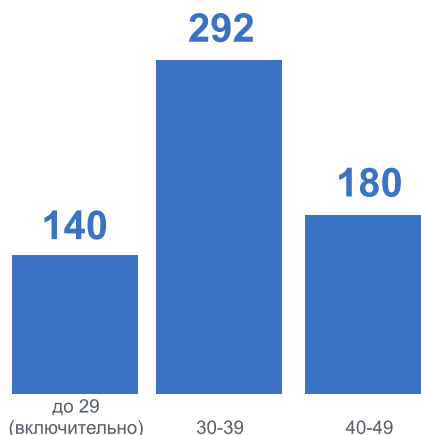
¹По организациям (без субъектов малого предпринимательства)

²Включая филиалы, территориально-обособленные подразделения

³Без субъектов малого предпринимательства и объема инвестиций, не наблюдаемых прямыми статистическими методами

Распределение численности исследователей¹ по возрастным группам в 2022 году

человек



из них имеют ученую степень кандидата наук



Численность персонала, занятого научными исследованиями и разработками

на конец года, человек

